

●メロディ更新操作

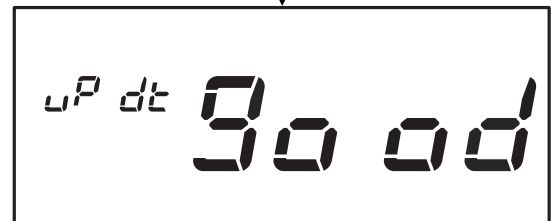
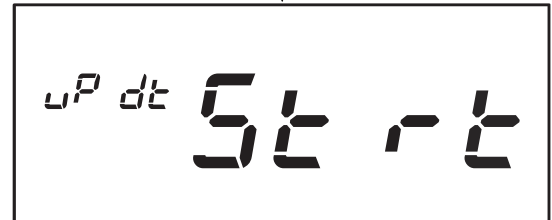
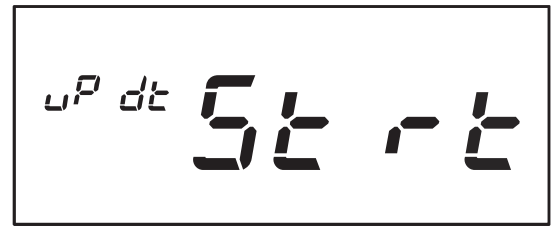
SD カードカードをセットして  
確定(退ボタン)を押すとメロディ  
の更新が開始します。

更新処理中

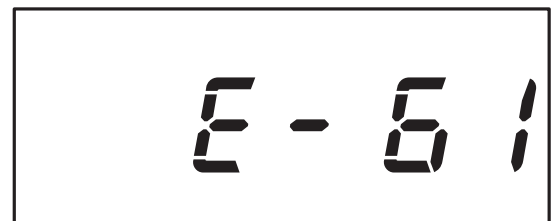
正常終了した場合は右画面表示後、  
メロディ更新へ戻ります。

異常終了した場合はエラーコードが  
表示されてメロディ更新画面へ  
戻ります。

(例)SD カードの書き込み/読み出し  
に失敗した



メロディ更新画面へ戻る



特記 1. SD カードに保存する時報メロディファイルは以下の条件のファイルと  
なります。

項目	内容	特記事項
データフォーマット	PCM format	
ファイルフォーマット	WAV 形式	<fmt> <data> (<その他>)の順番のみ対応 ※<fmt>と<data>の間には何も入らない事。
サンプリングレート	16,000[Hz]	1秒間に 32,000[byte]必要。
チャンネル数	1チャンネル(モノラル)	2チャンネル未対応 再生不可。
ビット数	16bit	
ピーク	-6.0dB 程度	左記を超えても再生可能だが、最大音量にて出力したとき、音割れが発生する場合がある。