

3. 日時設定操作

年月日、時分を設定します。

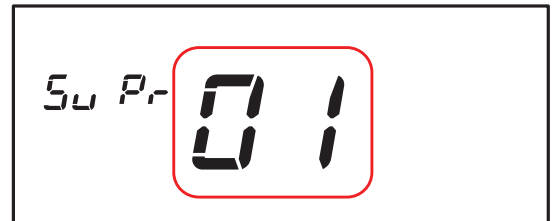
1

上ケースを外し管理者 TOP 画面にします。(P17 参照)

2

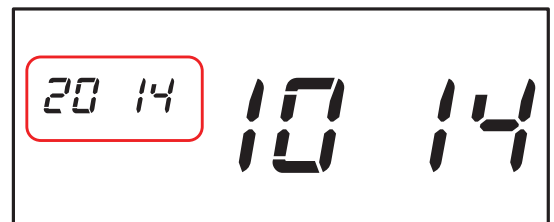
「01」を選択し確定(退ボタン)を押します。

【管理者操作 TOP 画面】



3

+ (外ボタン)、- (戻ボタン)にて年を選択し⇒(出ボタン)を押します。



4


+ (外ボタン)、- (戻ボタン)にて月を選択し⇒(出ボタン)を押します。



5

+ (外ボタン)、- (戻ボタン)にて日を選択し⇒(出ボタン)を押します。


<日設定>



6

+ (外ボタン)、- (戻ボタン)にて時を選択し⇒(出ボタン)を押します。

<時設定>



7

+ (外ボタン)、- (戻ボタン)にて分を選択し⇒(退ボタン)を押します。

<分設定>

