

●メロディ更新操作

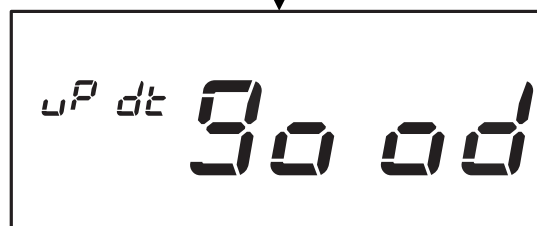
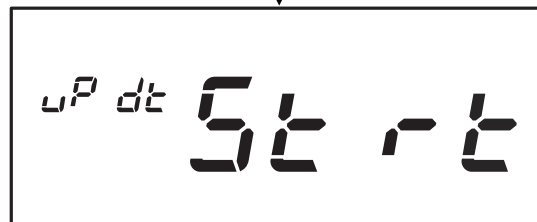

SD カードカードをセットして
確定(退ボタン)を押すとメロディ
の更新が開始します。

更新処理中

正常終了した場合は右画面表示後、
メロディ更新へ戻ります。

異常終了した場合はエラーコードが
表示されてメロディ更新画面へ
戻ります。

(例)SD カードの書き込み/読み出し
に失敗した



メロディ更新画面へ戻る



特記 1. SD カードに保存する時報メロディファイルは以下の条件のファイルとなります。

項目	内容	特記事項
データフォーマット	PCM format	
ファイルフォーマット	WAV 形式	<fmt> <data> (<その他>)の順番のみ対応 ※<fmt>と<data>の間には何も入らない事。
サンプリングレート	16,000[Hz]	1秒間に 32,000[byte]必要。
チャンネル数	1チャンネル(モノラル)	2チャンネル未対応 再生不可。
ビット数	16bit	
ピーク	-6.0dB 程度	左記を超えても再生可能だが、最大音量にて出力したとき、音割れが発生する場合がある。