
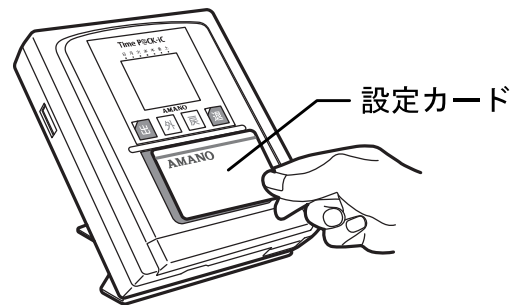


内蔵ブザー音量設定のしかた





ボタン操作時、カード読取時、エラー通知の際のブザー音量を4段階に調整できます。

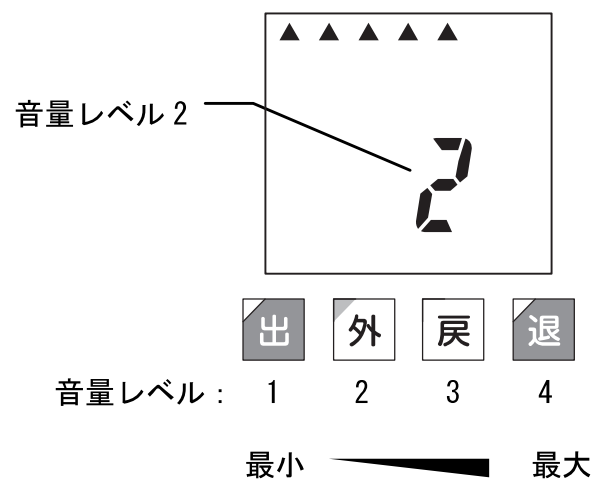
1

退勤ボタン（）を押し、3秒以内に設定カードをかざします。



2

    のいずれかのボタンを押し、音量を設定します。



3

再度、設定カードをかざします。

時計表示に戻ります。